



2026



# Mejora Continua

Más de 70 años vistiendo  
al Éxito y a sus Líderes.

En el mundo empresarial,  
la imagen lo dice todo.

Y en un entorno donde cada detalle  
comunica, la Vestimenta Corporativa  
es mucho más que un uniforme.

Es una Herramienta Estratégica  
para Proyectar Profesionalismo,  
Fortalecer la Identidad de Marca  
y Construir Confianza  
con cada Interacción.

CERTIFICACIÓN

**Sedex** | **SMETA**

2-Pilar audit - Labour Standards + Health & Safety  
Auditoría Líder de Ética Profesional.



M I E M B R O S


*Gracias*  
Por confiar en nosotros



# TEXT

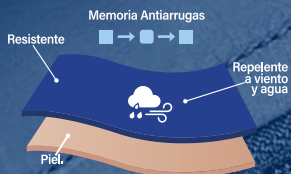
## MICROFIBRA PARÍS

- Hilo fino
- Tacto PEACHSKIN



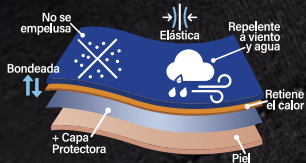
## POLIÉSTER FINO

- Memoria Antiarrugas
- Resistente
- Repelente al Viento y Agua



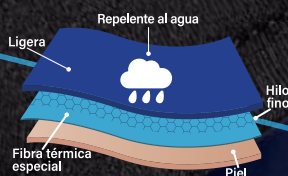
## NEOPRENO

- Resistente
- Hilo Fino
- Alta Calidad de BONDEADO
- Repelente al Agua



## NYLON LIGHT

- Ligera
- Hilo Fino
- Fibra Térmica ESPECIAL
- Repelente al Agua

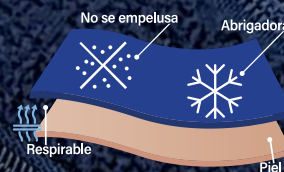


# MATERIALES EXTERIORES

# AVANZADA EN FLEECES

## MICROPOLAR FLEECE

- Punto Fino
- Abrigador
- Respirable
- ANTI-PILLING



## FORRO POLIÉSTER

- 210 Hilos
- Tecnología Anti-Desgarre

## FORRO PRETEÑIDO

- Tela
- Tipo CAMISA

IN  
TE  
RIOR  
RES

MATERIALES

TELAS  
PREMIUM

ÚNICAS EN EL MERCADO.

# PERSONALIZA

## TU PRENDA CON TÉCNICAS DE VANGUARDIA

Tu visión se hace realidad con la calidad y versatilidad de éstas técnicas de personalización.



### BORDADO 3D

- Presenta un relieve interno que genera un mayor impacto visual y sensorial.
- Realizado con máquinas industriales multicabezas que entrelazan hilos de colores.
- Mantiene la finura y el brillo característicos.



Área de Impresión

### BORDADO

- Realizado con máquinas industriales multicabezas que entrelazan hilos de colores.
- Con acabado fino y brillante.
- Resistente a temperaturas extremas y puede lavarse con blanqueador.
- No se desvanece al estar en contacto con agua salada.



### VINIL TEXTIL

- Ofrece impresión digital de alta calidad.
- Utiliza inyección de tinta con secado UV.
- Ideal para logotipos complejos y gráficos sólidos y degradados.
- Perfecto para textos pequeños.
- Disponible en opciones antirreflejantes.
- Se recomienda evitar su uso en tejidos de nylon ligero.
- Resistencia de nivel medio.
- No recomendamos la impresión de textos con menos de 6 puntos.



Área de Impresión

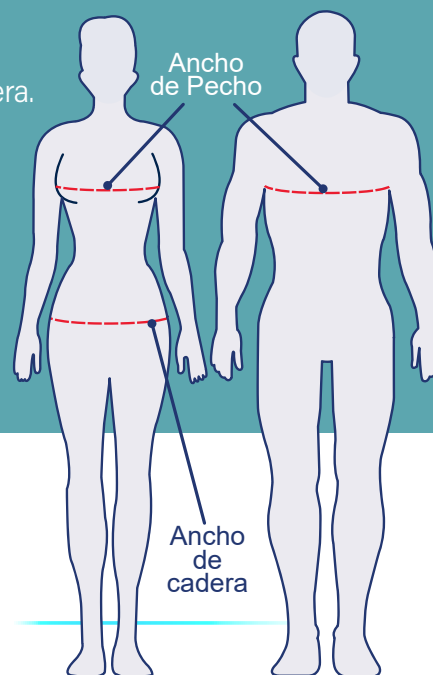
# ENVÍO

A TODA LA REPÚBLICA MEXICANA



## ELIGE LA TALLA CORRECTA!

Para una correcta medición, por favor realícela en centímetros. En mujer se debe tomar toda la circunferencia del ancho del pecho y cadera.



### Medidas CABALLEROS UNISEX (cm)

TALLAS	XXCH	XCH	CH	M	G	XG	2X	3X
ANCHO DE PECHO	86	91	97	102	107	117	127	132

Video Tallas



CABALLERO

### Medidas DAMA (cm)

TALLAS	CH	M	G	XG	2X	3X
ANCHO DE PECHO	94	99	104	109	118	128
ANCHO DE CADERA	100	105	111	116	128	138

Video Tallas



DAMA

CHAMARRAS • CHALECOS & VESTIMENTA CORPORATIVA

CÓDIGO #


PRF70260

PRF77260

DURANGO  
CHALECO CASUAL

# DURANGO

## CHALECO CASUAL



### Cierre Corporativo

En el interior de la prenda que facilita el bordado.

### FORRO COMBINADO

**MITAD** Pre-Teñido Tipo Camisa.

**MITAD** Poliéster Liso.




ALTA RESISTENCIA



2 SENSACIÓN ABRIGADORA

### Estilo Casual y Cálido.

La elección ideal para un estilo Casual y Acogedor. El forro de Micropolar Fleece y la fibra térmica aseguran calidez y una textura suave.



### Diseño Capitonado

Rombo Mediano.

### EFEECTO PEACHSKIN

- Diseño Capitonado *Rombo Mediano*
- Forro *Tipo Camisa Pre-Teñido*
- Cierre Corporativo
- Cuello alto con cierre
- Bolsas Vivo.



### TALLAS

CH • M • G • XG • 2X • 3X

T E L A  
M I C R O F I B R A  
P A R I S

### COMPOSICIÓN

**Exterior** 100% Poliéster

**Forro** 100% Poliéster

**Tipo Camisa Pre-Teñido**



### Bolsas Vivo



MARINO



NEGRO

CÓDIGO #

PRF72133

PRF77115

SAN CRISTÓBAL  
D E L A S C A S A S

5A



### Elástico en cintura

Modelo Dama.

# SAN CRISTÓBAL

D E L A S C A S A S

## CHALECO EJECUTIVO



REPELENTE AL AGUA



ALTA RESISTENCIA



3 SENSACIÓN ABRIGADORA



### Cierre Corporativo

En el interior de la prenda que facilita el bordado.

### Combinación ideal, Resistencia y Estilo.

Tela exterior Repele el agua, mientras que el forro brinda protección excepcional contra el frío.

### E F E C T O S H I N E

- Diseño Capitonado Horizontal de 2"
- Forro Micropolar Fleece
- Cierre Corporativo
- Cuello alto con cierre
- Bolsas Vivo.



### Diseño Capitonado

Horizontal de 2"

FORRO Micropolar Fleece

### TALLAS

CH • M • G • XG • 2X • 3X

T E L A  
**POLIÉSTER FINO**  
 C O M P O S I C I Ó N  
**Exterior** 100% Poliéster  
**Forro** 100% Poliéster  
**MICROPOLAR FLEECE**



MARINO



NEGRO

ROJO

AZUL ACERO

GRIS

VINO

CÓDIGO #

PRF72177

PRF77177

TEQUILA  
CHALECO ULTRALIGHT



### Cierre Corporativo

En el interior de la prenda que facilita el bordado.

Bolsa Interna En Modelo de Caballero.



### Diseño Capitonado

Horizontal de 3"

FORRO POLIÉSTER



### Bolsas en Corte

En el costado de la prenda.

# TEQUILA

## CHALECO ULTRALIGHT



### Mantente Cálido y Cómodo.

Diseño Capitonado horizontal 3" con cuello alto y bolsas laterales Versátil y Práctico.

### EFECTO SKINNY

- Diseño Capitonado Horizontal de 3"
- Forro Poliéster.
- Cierre Corporativo.
- Cuello alto con cierre.
- Bolsas en Corte.

### TALLAS

CH • M • G • XG • 2X • 3X

### TELA NYLON LIGHT

### COMPOSICIÓN

**Exterior** 100% Poliamida

**Forro** 100% Poliéster



MARINO



NEGRO

ROJO

VINO

GRIS

CÓDIGO #

PRF70218

PRF77218

**MALINALCO**  
CHALECO SOFT SHELL

# MALINALCO

## CHALECO SOFT SHELL



Diseño con Telas Combinadas

Parte Alta.

NYLON LIGHT & NEOPRENO



Cierre Corporativo

En el interior de la prenda que facilita el bordado.

Bolsa Parche Interior Mod. Caballero.



Interior

Exterior

Polar Fleece

Neopreno



REPELENTE AL AGUA



ALTA RESISTENCIA



SENSACIÓN ABRIGADORA

### Estilo Audaz para el Mundo Corporativo.

Resistencia, Comodidad y Elegancia.  
Repele el agua y asegura tu Imagen.

### EFEECTO PROTECCIÓN

- Cuello Alto con Cierre
- Cierre Corporativo
- Bolsa Vivo con Broche
- Diseño con Telas Combinadas
- **Nylon Light** Capitonado Horizontal de 1" | Parte Alta |
- **Neopreno** | Espalda Interior | Bondeado

### TALLAS

CH • M • G • XG • 2X • 3X

T E L A  
NYLON LIGHT  
& NEOPRENO

### COMPOSICIÓN

Exterior **NEOPRENO**

95% Poliéster, 5% Elastano

**NYLON LIGHT**

100% Poliamida



NEGRO



MARINO

CÓDIGO #

PRF71609

PRF76609

QUERÉTARO  
CHALECO ULTRA-SONIC

# QUERÉTARO

## CHALECO ULTRA-SONIC



### Cierre Corporativo

En el interior de la prenda que facilita el bordado.



REPELENTE AL AGUA



ALTA RESISTENCIA



CAPITONADO ULTRASONIDO



SENSACIÓN ABRIGADORA

**Profesionalismo y Estilo para tu entorno.**  
Estética Contemporánea, funcionalidad y estilo. ¡Elegancia en cualquier clima!



### Cuello Alto con cierre

Repelente al Agua.

### EFEECTO PATTERN

- Cuello Alto con Cierre
- Cierre Corporativo
- Tela Repelente al Agua
- Bolsas Vivo

### TALLAS

CH • M • G • XG • 2X • 3X

T E L A  
POLIÉSTER FINO

COMPOSICIÓN

Exterior 100% Poliéster

Forro 100% Poliéster



### Capitonado Ultrasonido



NEGRO



MARINO

CÓDIGO #

PRF71286

PRF76286

VALLE DE BRAVO  
CHAMARRA SOFT SHELL

9A

# VALLE DE BRAVO

## CHAMARRA SOFT SHELL



Bolsa Pecho con Cierre



Forro Malla en el Interior



Interior

Exterior

Polar Fleece

Neopreno



### Protección y Estilo, su Máxima Expresión.

Ergonomía y durabilidad en esta chamarra SOFT SHELL Fabricada en Neopreno, Máxima resistencia al desgaste y rasgado, sin sacrificar comodidad.

#### EFFECTO SHIELD

- Cuello Alto con Cierre
- Bolsa de pecho con Cierre
- Frente / Tipo Malla en bolsas
- Neopreno en Espalda Interior Bondeado
- Tela Repelente al Agua
- Bolsas en Corte

#### TALLAS

CH • M • G • XG • 2X • 3X

#### TELA NEOPRENO

#### COMPOSICIÓN

##### Exterior

95% Poliéster  
5% Elastano

##### Forro

100% Poliéster



NEGRO

MARINO

CÓDIGO #

PRF73495

PRF76598

**MONTERREY**  
CHAMARRA BOMBER

# MONTERREY

## CHAMARRA BOMBER



Capitonado

Ultrasonido



CAPITONADO  
ULTRASONIDO



3 SENSACIÓN  
ABRIGADORA

### Versátil y Abridadora.

Materiales térmicos premium,  
Capitonado Ultrasonido  
Calidez y Protección.

### EFECTO PATTERN

- Cuello Alto con Cierre
- Cierre Corporativo
- Bolsa Vivo



Cierre Corporativo

En el interior  
de la Prenda  
que facilita  
el bordado.

### TALLAS

CH • M • G • XG • 2X • 3X

### T E L A

MICROFIBRA PARÍS

### COMPOSICIÓN

Exterior 100% Poliéster

Forro 100% Poliéster



Cuello Alto con  
Cierre

Repelente  
al Agua.



MARINO

10B

CÓDIGO #

PRF71610

PRF76610

LA MARQUESA  
CHAMARRA ULTRALIGHT



Capitonado  
Horizontal de 2"



Cierre Corporativo

En el interior de la Prenda que facilita el bordado.



Cuello Alto con Cierre

Repelente al Agua.

# LA MARQUESA

## CHAMARRA ULTRALIGHT



### Elegante, Ligera y Casual.

Ligera, Resistente y Elegante  
Protege de la lluvia y el viento con comodidad y estilo inigualables.

#### EFEECTO CONFORT

- Cuello Alto con Cierre
- Cierre Corporativo
- Diseño Capitonado Horizontal de 2"
- Puños con Bies
- Bolsa en corte
- Peso Ligero

#### TALLAS

CH • M • G • XG • 2X • 3X

#### T E L A NYLON LIGHT

#### COMPOSICIÓN

##### Exterior

100% Poliamida

##### Forro

100% Poliéster



GRIS



MARINO



NEGRO




VINO

CÓDIGO #

PRF71411

PRF77167

AJUSCO  
CHAMARRA ALPINISTA



Capitonado Horizontal de 3"

Costado Capitonado Vertical



Bolsa en Corte con Broches



Capucha Desmontable con Cierres

# AJUSCO

## CHAMARRA ALPINISTA



**Versatilidad, Porte e Innovación.**  
Perfecta para cualquier clima adverso con comodidad y estilo inigualable en cualquier situación.

### EFEECTO SUMMIT

- Diseño Capitonado Horizontal de 3"
- Cierre Corporativo
- Costados con Capitonado Vertical
- Tela Repelente al Agua
- Capucha desmontable con Cierres
- Bolsas en Corte con Broche

### TALLAS

CH • M • G • XG • 2X • 3X

### T E L A N Y L O N L I G H T

### COMPOSICIÓN

#### Exterior

100% Poliamida

#### Forro

100% Poliéster



AZUL ACERO



MARINO



NEGRO



CÓDIGO #

PRF70244

PUEBLA  
ROMPEVIENTOS



Capucha Fija



Diseño con Cierre

Tela Repelente al Agua.



Bolsa **BACK-INSIDE**

se guarda en su propia Bolsa.

# P U E B L A

## ROMPEVIENTOS



PESO LIGERO



ALTA RESISTENCIA



REPELENTE AL AGUA



SENSACIÓN ABRIGADORA

Protección Total, Práctico y Novedoso.

**UNISEX**, Vanguardista, Repelente y Resistente; Ideal para cualquier actividad y siempre a la mano.



### E F E C T O L I G E R O

- Capucha fija
- Puños con Bies
- Bolsa **Back-Inside** fácil de llevar
- Sin Forro
- Repelente al Agua
- Peso Ligero

### T A L L A S

XXCH • XCH • CH • M  
• G • XG • 2X • 3X

T E L A  
P O L I É S T E R F I N O

C O M P O S I C I Ó N  
Exterior 100% Poliéster



AZUL ACERO



NEGRO



ROJO



CÓDIGO #

PRF72336

# DELICIAS

CHAMARRA EJECUTIVA



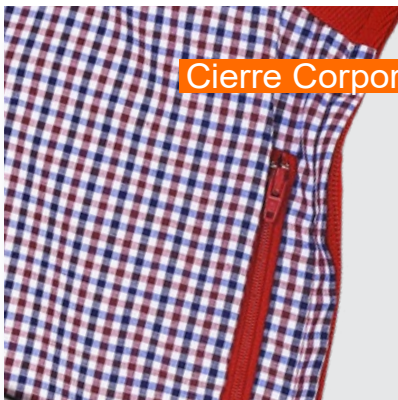
### Forro Tipo Camisa

Preteñido a cuadros.

Bolsa Parche Interior



### Tela Repelente al Agua



### Cierre Corporativo

En el interior de la Prenda que facilita el bordado.

# DELICIAS

## CHAMARRA EJECUTIVA



### Elegancia, Versatilidad y Durabilidad Suprema.

Redefiniendo la elegancia con este Modelo Icónico, materiales premium que elevan tu estilo; Sofisticación en cada detalle.



### PORTE EJECUTIVO

- Cuello Interior Puños y Pretina Tejidos
- Repelente al Agua
- Bolsa Lateral con Cierre
- Cierre Corporativo
- Diseño Forro *Tipo Camisa*
- Bolsa Parche Interior

### TALLAS

XXCH • XCH • CH • M • G • XG • 2X • 3X

### T E L A POLIÉSTER FINO

### COMPOSICIÓN

#### Exterior

100% Poliéster

#### Forro

80% Poliéster

20% Algodón



MARINO

NEGRO

OLIVO

ROJO

TOPO



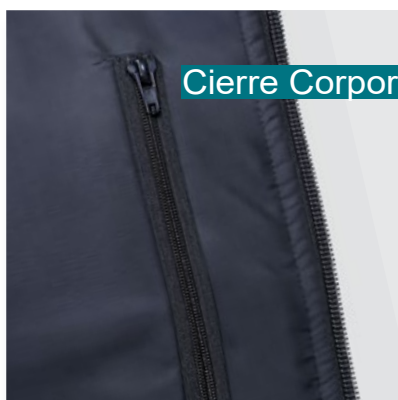
CÓDIGO #

PRF71696

TORREÓN  
CHAMARRA HI-TECH

# TORREÓN

## CHAMARRA HI-TECH



### Cierre Corporativo

En el interior de la prenda que facilita el bordado.



CAPITONADO  
ULTRASONIDO



ALTA  
RESISTENCIA



REPELENTE  
AL AGUA



SENSACIÓN  
ABRIGADORA

### El Diseño en su Máxima Distinción.

Esta ingeniería de confort, garantiza calidez estratégica y eleva la imagen profesional de tu equipo ante cualquier tipo de clima.

**NUEVO MODELO  
CAPITONADO  
Ultrasonido**

### EFECTO ERGONÓMICO

- Cuello Alto con Cierre
- Tiras Reflejantes
- Diseño Capitonado Ultrasonido
- Cierre Corporativo
- NEOPRENO En Hombros y Cuello
- Puños y Pretina Tejidos.
- Tela Repelente al Agua
- Bolsas Vivo



### Cuello Alto con Cierre

Tiras  
Reflejantes.

### TALLAS

XXCH • XCH • CH • M • G  
• XG • 2X • 3X

### TELA NEOPRENO & POLIÉSTER FINO

#### COMPOSICIÓN

##### Exterior NEOPRENO

95% Poliéster  
5% Elastano

##### POLIÉSTER FINO

100% Poliéster

##### Forro 100% Poliéster



NEGRO



### Capitonado ULTRASONIDO

Combinación  
de Telas en  
Hombros.

Repelente  
al Agua.



MARINO



UNISEX

CÓDIGO #

PRF71484

CULIACÁN  
CHAMARRA VARSITY

16A

# CULIACÁN

## CHAMARRA VARSITY



Bolsa Parche Interior



Puños, Pretina y Cuello tejidos con franjas

Mangas Combinadas.



Cierre Corporativo

En el interior de la prenda que facilita el bordado.



PESO LIGERO



ALTA RESISTENCIA



REPELENTE AL AGUA



SENSACIÓN ABRIGADORA

### Estilo, Sofisticación y Resistencia.

Herencia clásica con toque moderno.

Diseñada intencionalmente para brindar Versatilidad, Estilo y Comodidad.



### Varsity Jacket

- Mangas Combinadas
- Tela Repelente al Agua
- Bolsa Parche Interior
- Cierre Corporativo
- Cuello, Puños y Pretina Tejidos con franjas
- Bolsas Vivo

### TALLAS

XXCH • XCH • CH • M • G • XG • 2X • 3X

### T E L A MICROFIBRA SÚPER

### COMPOSICIÓN

**Exterior** 92% Poliéster  
8% Poliamida

**Forro** 100% Poliéster



MARINO / ARENA

UNISEX

CÓDIGO #

PRF71571

# CUMBRES

CHAMARRA DOBLE-TECH

# CUMBRES

## CHAMARRA DOUBLE-TECH



Cuello Alto con Cierre



Bolsa Parche Exterior

Pretina y Puños Tejidos



Tacto Premium Exterior

Tipo Bamboo  
Tela repelente al Agua  
Interior en Combinación



### Innovación, Estilo y Profesionalismo.

Acabado Ejecutivo Moderno, para climas cálidos y entornos de alto rendimiento. Imagen premium, Diseño Profesional y Contemporáneo.



### EFEECTO PREMIUM

- Tela Lisa, Tacto tipo Bamboo
- Sin Forro
- Tela Repelente al Agua
- Cuello alto
- Bolsa Parche
- Pretina y Puños tejidos



### TALLAS

XXCH • XCH • CH • M • G • XG • 2X • 3X

### T E L A P O L I É S T E R C O M P O S I C I Ó N

Exterior 100% Poliéster



MARINO



NEGRO

CÓDIGO #

PCF71020

PCF76022

MERIDA  
CAMISA EJECUTIVA

# MÉRIDA

## CAMISA EJECUTIVA



Botón en Cuello



Tela Tipo OXFORD



Puño con doble Botón

Modelo Caballero.



EFECTO PUNTEADO



ALTA RESISTENCIA



TELA FRESCA

### Elegancia Corporativa, Frescura Duradera

Diseño Casual-Formal y corte Regular-Fit  
Ofreciendo excelente comodidad y elegancia.

### EFECTO ENTRELAZADO

- Tela Lisa, Tipo Oxford  
**Peso 150g/m<sup>2</sup>**
- Cuello "V" *Modelo Dama*
- Bolsa Reforzada
- Puño con doble Botón
- Botón en Cuellos

### TALLAS

CH • M • G • XG • 2X • 3X

### T E L A CAMISA OXFORD

### COMPOSICIÓN

#### Exterior

52% Algodón  
48% Poliéster

**Peso 150 g/m<sup>2</sup>**



CIELO



NEGRO

BLANCO

CÓDIGO #

PCF71025

PCF76025

**PEDREGAL**

CAMISA BUSINESS CLASS

# PEDREGAL

## CAMISA BUSINESS CLASS



Bolsa Reforzada



Textura Suave



Puño con Botón



### Elegancia y Calidad Suprema.

Suave y lisa al tacto, corte Regular-Fit Duradera y fácil de cuidar, Acabado elegante y profesional.

### EFEECTO CONFORT

- Bolsa Reforzada
- Textura Suave
- Puño con Botón
- Botón en Cuellos - *Caballero*

### TALLAS

CH • M • G • XG • 2X • 3X

T E L A  
P O P E L I N A

### COMPOSICIÓN

Exterior 100% Algodón

Peso 100 g/m<sup>2</sup>



BLANCO



CIELO

\* El Sello del Algodón es una marca registrada de Cotton Incorporated.

CÓDIGO #

PCF71026

BACALAR  
CAMISA NORMCORE

20A

# BACALAR

## CAMISA NORMCORE



Bolsa Reforzada



Textura Suave



Puño con Botón



### Esencia Natural, Estilo que Respira.

Diseñada para quienes buscan comodidad pura, estética relajada y presencia auténtica.

### EFEECTO RELAX

- Textura Oxford
- Bolsa Reforzada
- Puño con Botón
- Botón en Cuellos
- MODELOS *Sólo Caballero*

### TALLAS

CH • M • G • XG • 2X • 3X

**T E L A**  
Hilos 40's Mercerizados

### COMPOSICIÓN

**Exterior** 100% Algodón

**Peso** 121 g/m<sup>2</sup>



LADRILLO

\* El Sello del Algodón es una marca registrada de Cotton Incorporated.

CÓDIGO #

PCF71027

CELESTÚN  
CAMISA SKILLWEAR

# CELESTÚN

## CAMISA SKILLWEAR



Bolsa Reforzada



### Sofisticación y la excelencia del hilado.

Estética Pulcra y Estructurada que se adapta tanto al entorno corporativo como a un lifestyle relajado. Ingeniería textil para el caballero moderno.

### EFECTO RELAX

- Textura Suave
- Bolsa Reforzada
- Puño con doble Botón
- Botón en Cuellos
- MODELOS *Sólo Caballero*



Cuello con Botón

### TALLAS

CH • M • G • XG • 2X • 3X

**T E L A**  
Hilos 50's Mercerizados

**COMPOSICIÓN**

**Exterior** 100% Algodón

**Peso** 122 g/m<sup>2</sup>

Transporta el sudor hacia la superficie exterior de la tela.

Distribuye el sudor en un área más amplia.

El sudor se evapora rápidamente.

Sensación de frescura y ligereza.



Puño con Botón



BI-COLOR

\* El Sello del Algodón es una marca registrada de Cotton Incorporated.

CÓDIGO #

MCF41001

  
**MARISCAL**  
CAMISA DE VESTIR

22A

# MARISCAL

## CAMISA DE VESTIR



Bolsa Reforzada



Cuello Inglés



Puño con Botón



### Comodidad y Libertad de Movimiento.

Camisa de diseño limpio y actual, pensada para verse bien sin esfuerzo. Incorpora cuello inglés, botonadura frontal y un discreto detalle de marca en el pecho.

### CORTE AMERICANO

- Acabado especial Repelente de Líquidos
- Cuello Inglés
- Puño estándar fusionados
- Bolsa en pico
- MODELO *Sólo Caballero*

### ANTI-STAIN

Esta prenda cuenta con un acabado especial que repele líquidos, ayudando a evitar manchas al contacto. Gracias a esta tecnología, la tela está preparada para resistir la mayoría de los líquidos a base de agua o aceite, como jugos, refrescos y salsas. Para mejores resultados, se recomienda sacudir el líquido de inmediato y limpiar cualquier residuo.

### TALLAS

Cuello 14.5 hasta 18  
Manga 32 • 33 • 34 • 35

### T E L A POPELINA STRECH

### COMPOSICIÓN

**Exterior** 60% Algodón,  
37% Poliéster, 3% Elastano.



CIELO



BLANCO

NEGRO

CÓDIGO #

PCF71029

PCF76029



COLIMA  
CAMISA PESCADOR

# COLIMA

## CAMISA PESCADOR



Bolsas con Velcro



Ajustador con Broche Plástico



Bata en Espalda con Malla y Velcro



### Frescura Inteligente y Comodidad Ligera.

Fresca, Ligera y siempre en control.  
Una camisa pensada para jornadas activas y un look profesional sin esfuerzo.

#### EFECTO FRESH COOLING

- Bata de espalda con Velcro y Malla
- Manga larga con botón
- Ajustadores con broche plástico \*
- 2 bolsas frontales con Velcro \*

*\*solo modelo Dama*

#### TALLAS

XXCH • XCH • CH • M • G • XG • 2X

T E L A  
P O L I É S T E R

C O M P O S I C I Ó N

Exterior 97% Poliéster  
3% Elastano



AZUL

23B

CÓDIGO #

 PBF71100

 PBF76100

**HOLBOX**  
PLAYERA TIPO POLO

# HOLBOX

## PLAYERA TIPO POLO



TEJIDO PIQUÉ  
PREMIUM

Peso 190 g/m<sup>2</sup>



ALTA  
RESISTENCIA



TELA  
FRESCA  
y SUAVE



TEJIDO  
PIQUÉ

### ¡Confort y Estilo, todo el Año.

Refresh de un Clásico; Cómodo y Esencial.  
En algodón Piqué Premium, cuello tejido y tela fresca que aseguran Confort durante todo el año.

### EFEECTO CONFORT

- Textura Suave
- Tejido Piqué Premium
- Cuello Tejido
- Diseño con 3 Botones
- Tela Fresca.



Cuello tejido

Diseño de  
3 Botones.

### TALLAS

CH • M • G • XG • 2X

T E L A  
PIQUÉ PREMIUM

### COMPOSICIÓN

Exterior 50% Algodón  
50% Poliéster

Peso 190 g/m<sup>2</sup>



Puño tejido al tono



NEGRO



MARINO

BLANCO

OXFORD

CÓDIGO #

 PBF70070

 PBF76070

**ENSENADA**  
POLO SOFT TOUCH

25A

# ENSENADA

## POLO SOFT TOUCH



### TELA SOFT TOUCH

VISCOSA  
Peso 270 g/m<sup>2</sup>



ALTA  
RESISTENCIA



TELA  
FRESCA  
y SUAVE




SOFT  
TOUCH

### ¡Del día a la noche, siempre se ve bien!

Perfecta para oficina, juntas o fines de semana con estilo, manteniéndose fresca y agradable todo el día. Tacto *Ultra-Suave* más elegante y cómoda desde el primer minuto.

### EFECTO SOFT TOUCH

- Tacto ultra suave *Soft Touch*
- Frescura y buena transpirabilidad
- Caída fluida, más elegante *Drape Premium*
- Ligera y cómoda para uso diario
- Acabado liso con look pulido *sin esfuerzo*



### Cuello tejido

Diseño con  
2 líneas.

### TALLAS

CH • M • G • XG • 2X

T E L A  
V I S C O S A

### COMPOSICIÓN

EXTERIOR

93% Viscosa

7% Elastano

Peso 270 g/m<sup>2</sup>



### Puño tejido con líneas



NEGRO

ROJO

# DI SE Tu Prenda ÑA

Desarrollamos Prendas  
CON TUS ESPECIFICACIONES

Tiempos  
MÍNIMOS  
EN  
PRODUCCIONES  
ESPECIALES

60 DÍAS

EN TEMPORADA ALTA  
EL TIEMPO PUEDE SER MAYOR.



Consulta  
MÍNIMOS  
DE PRODUCCIÓN



# INNOVACIÓN + PERSONALIZACIÓN

Creamos prendas que reflejan la esencia de cada una de tus marcas, eleva tu nivel en el mercado.





# SAFETY FOOTWEAR BUILT FOR INDUSTRY



# CALZADO





CÓDIGO #

CMF20706

Bota Industrial Comando  
Comando Advance

TECNOLOGÍAS



Elección perfecta para hombres que buscan comodidad y protección en su lugar de trabajo.

Fabricada con flor entera de ganado vacuno engrasada, ofrece resistencia y durabilidad.

Suela Dieléctrica de inyección bidensidad proporciona seguridad y estabilidad en todo momento.

Con una puntera de policarbonato que protege los 5 dedos del pie de posibles impactos.

Para enfrentar cualquier desafío laboral sin sacrificar el confort.

SUELA INYECTADA  
TPU / PU



CARACTERÍSTICAS

- Calzado de seguridad tipo III Dieléctrico
- Corte de Piel de ganado vacuno 100% natural transpirable grosor 2.0 - 2.2 mm
- Forro Antimicrobico con nano partículas de plata que inhiben la formación de hongos y bacterias
- Plantilla anatómica con injerto de gel que absorbe el impacto de cada paso, tecnología única que elimina considerablemente la fatiga
- Suela tracker dieléctrica de Inyección bidensidad directa al corte TPU en el patín, resistente a aceites, gasolinas y solventes PU en la cuña para mayor confort y descanso



CÓDIGO #

CMF20723

Bota Industrial Comando  
SAFework

### TECNOLOGÍAS



Casco de Seguridad



Dieléctrico



Resistente a clavos y solventes



100% Piel



Transpirable



Absorción de Impacto



Antimicrobico



Antiderrapante



Elección perfecta para hombres que buscan comodidad y protección en su lugar de trabajo.

Fabricada con piel de ganado vacuno eco tipo engrasada, ofrece resistencia y durabilidad.

Suela Dieléctrica de inyección bidensidad directa al corte proporciona agarre seguro y confort al usuario.

Con una puntera de policarbonato que protege los 5 dedos del pie brindando protección óptima en todo momento.

Certificación CALZADO BORCEGUI TIPO II+III para entornos laborales exigentes.



Absorción de Impactos



Casco de policarbonato



**Bumper Toe**  
Prolonga la vida útil del calzado



MODELO 723

COMANDO.MX



ABSORCIÓN DE IMPACTOS



RESISTENTE A ACEITES Y GASOLINA



DIeléctrico

SUELA INYECTADA AL CORTE PU/PU

### CARACTERÍSTICAS

- Calzado de seguridad tipo III Dieléctrico
- Corte de Piel de ganado vacuno 100% natural transpirable grosor 2.0 - 2.2 mm
- Forro fabricado con tela no tejida, transpirable más espuma en el interior para mayor confort.
- Plantilla Elite premoldeada en poliuretano, transpirable con arco soporte y botón para absorber la energía del impacto al caminar.
- Suela tracker dieléctrica de Inyección bidensidad directa al corte  
PU en el patín, resistente a aceites, gasolinas y solventes  
PU en la cuña para mayor confort y descanso



PROTECCIÓN EN CADA PASO



CASCO DE PROTECCIÓN



- DE POLICARBONATO.
- SOPORTA 101,7 JOULES.
- PROTEGE LOS DEDOS DE LOS PIES



CÓDIGO #

CMF21230

Bota Industrial Comando  
REVOLUTION

Fabricadas con flor entera de ganado vacuno tipo Crazy Horse, garantizan resistencia y durabilidad.

Su suela dieléctrica de inyección bidensidad directa al corte ofrece seguridad y comodidad en cada paso.

El modelo CME21230 Revolution cuenta con puntera de protección de policarbonato que cubre los 5 dedos del pie, brindando una protección óptima.

Perfectas para cualquier género, estas botas tipo Borcegú son ideales para trabajos industriales exigentes.

TECNOLOGÍAS



CARACTERÍSTICAS

- Calzado de seguridad tipo III Dieléctrico
- Corte de Piel de ganado vacuno 100% natural transpirable grosor 2.0 - 2.2 mm
- Forro Antimicrobico con nano partículas de plata que inhiben la formación de hongos y bacterias
- Plantilla de poliuretano diseño anatómico anti - impacto y sistema Air para mantener fresco el pie
- Suela Suprem Antislip de Inyección bidensidad directa al corte  
TPU en el patín, resistente a aceites, gasolinas y solventes  
PU en la cuña para mayor confort y descanso



PARA TODO TIPO DE  
INDUSTRIA



Transpirable



CÓDIGO #

CMF21420

Bota Industrial Comando  
GO SAFE



Calzado de seguridad de alta calidad, fabricado con flor entera de ganado vacuno tipo Crazy Horse 100% natural.

Su suela dieléctrica de inyección bidensidad directa al corte ofrece resistencia y antirresistente, mientras que el material de la puntera, un casco de policarbonato, brinda protección total a los 5 dedos del pie con un diseño Ergonomic-Flex.

Este modelo, BORCEGUI TIPO II+III, es duradero y cómodo, ideal para trabajos industriales que requieren protección y confort durante largas jornadas laborales.

Sin género, el Mod. 1420 Go Safe es una opción versátil y segura para cualquier trabajador.

## TECNOLOGÍAS



## MODELO 1420 | Línea Go Safe



### CARACTERÍSTICAS

- Calzado de seguridad tipo III Dieléctrico
- Corte de Piel de ganado vacuno 100% natural transpirable grosor 2.0 - 2.2 mm
- Forro Antimicrobico con nano partículas de plata que inhiben la formación de hongos y bacterias
- Plantilla de poliuretano diseño anatómico anti - impacto y sistema Air para mantener fresco el pie
- Suela Go Safe dieléctrica de inyección directa al corte  
TPU en el patín, resistente a aceites, gasolinas y solventes  
PU en la cuña para mayor confort y descanso



CÓDIGO #

CMF22205

Bota Industrial Comando  
REVOLUTION

Fabricadas con flor entera de ganado vacuno tipo Crazy Horse, garantizan resistencia y durabilidad.

Su suela dieléctrica de inyección bidensidad directa al corte ofrece seguridad y comodidad en cada paso.

El modelo CME21230 Revolution cuenta con puntera de protección de policarbonato que cubre los 5 dedos del pie, brindando una protección óptima.

Perfectas para cualquier género, estas botas tipo Borcegú son ideales para trabajos industriales exigentes.

TECNOLOGÍAS



TU MEJOR  
ACOMPAÑANTE  
EN TUS  
JORNADAS  
LABORALES



MODELO 2205



CASCO DE SEGURIDAD



DIeléCTRICO



100% PIEL NATURAL



Modelo N2205 | Suela Poliuretano-Ruberlight  
SAFEWORK



CARACTERÍSTICAS

- Calzado de seguridad tipo III Dieléctrico
- Corte de Piel de ganado vacuno 100% natural transpirable grosor 2.0 - 2.2 mm
- Forro fabricado con tela no tejida, transpirable más espuma en el interior para mayor confort.
- Plantilla confort con cubierta de poliéster, acojinamiento de eva y grabado ergonómico.
- Suela Poliuretano - Ruberlight con cualidades de antiderrapancia, resistente a aceites, gasolina y solventes ligeros. vulcanizado al corte más costura lateral.



MOD. 2205  
SAFEWORK

SUELA DE POLIURETANO RUBERLIGHT



CÓDIGO #

CMF25520

Bota Industrial Comando  
SAFEWORK

## TECNOLOGÍAS



Diseñadas para hombres que buscan seguridad y comodidad en su trabajo.

Fabricadas con material de ganado vacuno eco engrasado, ofrecen resistencia y durabilidad.

El modelo CME25520 Safework cuenta con una puntera de policarbonato que cubre los 5 dedos del pie, brindando protección adicional.

La suela de hule eco con costura lateral y diseño tipo diamante es resistente a solventes ligeros, garantizando un agarre seguro en diferentes superficies.

Estas botas tipo borceguí cumplen con los estándares de seguridad tipo II+III, ideales para entornos laborales exigentes.



**FORRO**  
Draylex fabricado con tela no tejida, transpirable.



**PUNTERA DE PROTECCIÓN**  
Policarbonato




**SUELA DE HULE**  
Con costura lateral para mayor refuerzo.



## CARACTERÍSTICAS

- Calzado de seguridad tipo III Dieléctrico
- Corte de Piel de ganado vacuno 100% natural transpirable grosor 2.0 - 2.2 mm
- Forro fabricado con tela no tejida, transpirable más espuma en el interior para mayor confort
- Plantilla confort con cubierta de poliéster, acojinamiento de eva y grabado ergonómico
- Suela ultra de hule vulcanizado con costura lateral, resistente a aceites, gasolina y solventes. Huella con grabado rugoso antiderrapante



## Guía de Tallas

	22	23	24	25	26	27	28	29	30	31	32
CMF21230	●	●	●	●	●	●	●	●	●	●	
CMF21238	●	●	●	●	●	●	●	●	●	●	
CMF21420	●	●	●	●	●	●	●	●	●	●	●
CMF21422	●	●	●	●	●	●	●	●	●	●	●
CMF20706	●	●	●	●	●	●	●	●	●	●	●
CMF20723	●	●	●	●	●	●	●	●	●	●	●
CMF20701	●	●	●	●	●	●	●	●	●	●	●
CMF20922	●	●	●	●	●	●	●	●	●	●	●
CMF22205	●	●	●	●	●	●	●	●	●	●	●
CMF25520	●	●	●	●	●	●	●	●	●	●	●
CMF20207	●	●	●	●	●	●	●	●	●	●	●
CMF21913	●	●	●	●	●	●	●	●	●	●	●
CMF21914	●	●	●	●	●	●	●	●	●	●	●
CMF21915	●	●	●	●	●	●	●	●	●	●	●

Incluye puntos medios

# CALZADO

- TRANSPIRABLE**  
Materiales de primera generación con propiedades de absorción y desabsorción de humedad
- FIBRA ANTIMICROBICA**  
Materiales con aditamento antimicrobico que impiden la formación de hongos y bacterias
- CASCO DE PROTECCIÓN**  
De material Policarbonato, cubre los 5 dedos del pie ergonómicamente y soporta 101,7 Joules
- ANTI PERFORACIÓN**  
Planta importada, de material Kevlar resistente a la penetración de objetos punzocortantes con un espesor de 3.2 mm
- DIÉLECTRICO**  
Los elementos del calzado son libres de metal y en conjunto resisten 14000 volts.
- ABSORCIÓN DE IMPACTOS**  
Absorción de impactos con alta frecuencia en zona del talón y arco soporte
- LIGERO**  
Tecnología avanzada y diseño innovador que aligera el calzado y brinda confort
- ANTI-SLIP**  
Inyección directa al corte con formulación exclusiva para resistir derrapes
- REFLEJANTE**  
Aplicación de reflejante de poliuretano coagulante recubierto de micro esferas retroreflectivas que permiten que la luz incida y regresa a su fuente
- 100% PIEL NATURAL**  
Fabricado de cuero de ganado vacuno 100% flor entera con propiedades de absorción y desabsorción de humedad
- CON VELCRO**  
Velcro del mismo material del corte para regular la presión y el ajuste en el pie
- WATERPROOF**  
Protege contra infiltración de agua
- TALONERA DE PROTECCIÓN**  
Protección contra golpes, ajustable al pie, brindando mayor firmeza y soporte en el talón
- BUZETE ACCESORIO**  
El usuario puede estar en contacto con estas sustancias sin que la suela se deteriore, gracias a su formulación y grabado de huella

PROPIEDADES TÉCNICAS

Organismos certificados ante la EMA, encargados de avalar nuestros productos, para empresas particulares, federales y estatales.



Nuestro calzado cumple en su totalidad con las pruebas físicas y químicas necesarias para desempeñar las actividades laborales o en las industrias nacional e internacional.

## DURANGO



## SAN CRISTÓBAL DE LAS CASAS



## QUERÉTARO



## VALLE DE BRAVO



## AJUSCO



## PUEBLA



## TEQUILA



## MALINALCO



## MONTERREY



## LA MARQUESA



## DELICIAS



## TORREÓN



## CULIACÁN



## CUMBRES



## BACALAR



## MARISCAL



## COLIMA



## MÉRIDA



## PEDREGAL



## CELESTÚN



## HOLBOX



## ENSENADA



CHAMARRAS • CHALECOS & VESTIMENTA CORPORATIVA



• EDICIÓN 2026 •

CHAMARRAS • CHALECOS



VESTIMENTA CORPORATIVA